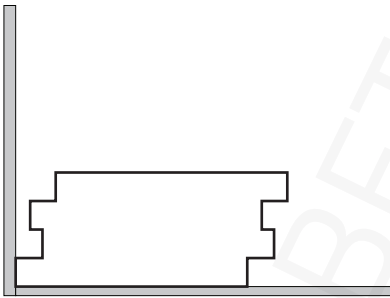


INSTALLATION DE LA MATRICE

- PAVE IRREGULIER
- LONDON COBBLESTON
- BRIQUES

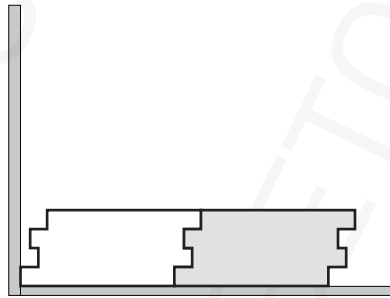


1.

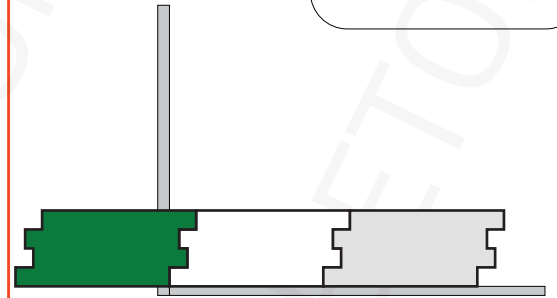


Aligner les extrémités de la matrice sur le bord du coffrage.

2.



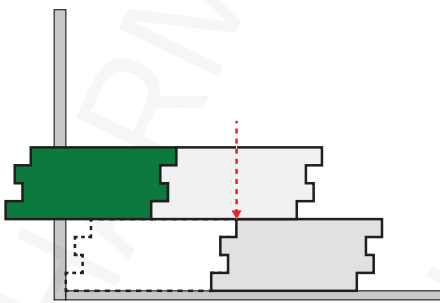
3.



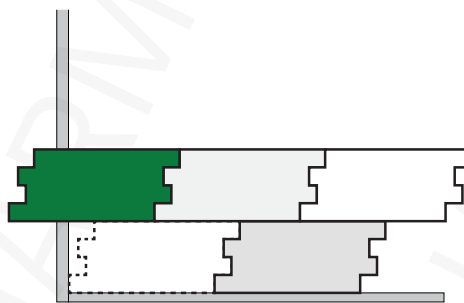
matrice flexible

Utiliser la matrice flexible pour imprimer en bordure.

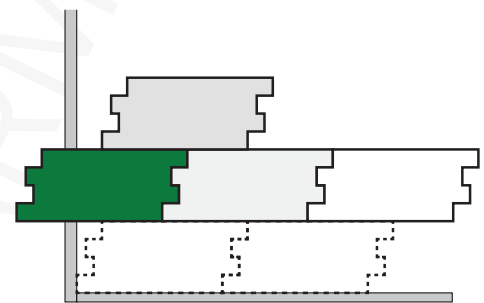
4.



5.



6.



■ ASTUCE POUR LA FINITION:

Utiliser une petite texture roche (45 cm) ou un rouleau pour imprimer les bords le long d'un mur ou dans les coins difficilement accessibles.



Tel: 04 42 20 10 09

Mail: servicetechnique@harmony-beton.com