


TEMPS DE SÉCHAGE PROCESSUS ACIDE STAIN

Les temps de séchage varient en fonction de l'humidité et de la température.
Température d'application entre 10 et 25 °c


1



5 MIN

Appliquer le Préparateur.
Laisser agir quelques minutes.


2



24h

Rincer avec le Nettoyant neutre.
Laisser sécher 24 heures minimum.


3



2-4h

1^{ère} couche d'Acid stain.
Laisser agir de 2 à 4 heures.


4




4 h

2^{ème} couche d'Acid stain.
Laisser agir minimum 4 heures.

5



5 MIN



72h

Appliquer le Neutralisant.
Laisser agir quelques minutes.
Rincer et laisser sécher 72 h.

6



Appliquer le vernis. (*)

(*) SE REPORTER À LA FICHE TECHNIQUE DU VERNIS CHOISI POUR CONNAITRE SON TEMPS DE SÉCHAGE

