

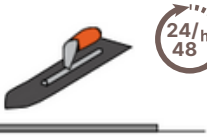
TEMPS DE SÉCHAGE PROCESSUS BÉTON LISSÉ

Les temps de séchage varient en fonction de l'humidité et de la température.
Température d'application entre 15 et 25 °c

SUR DALLE BÉTON



1 couche de Prim Granité Universel
Sec au toucher et recouvrable sous 2 heures



Application du béton lissé
Sec au toucher et circulaire en chaussettes après 6 heures
Lustrage possible 24 à 48 heures après application



Mise en oeuvre du vernis de protection
48 à 72 heures après application du béton lissé

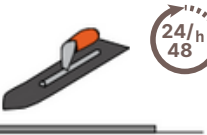
SUR CHAPE ANHYDRITE



1 couche de Prim Granité Universel
Sec au toucher et recouvrable sous 2 heures



2^{ème} couche de Prim Granité Universel
Sec au toucher et recouvrable sous 2 heures




Application du béton lissé
Sec au toucher et circulaire en chaussettes après 6 heures
Lustrage possible 24 à 48 heures après application



Mise en oeuvre du vernis de protection
48 à 72 heures après application du béton lissé


SUR CARRELAGE OU DALLE AVEC REMONTÉE D'HUMIDITÉ



1 couche de Prim Epoxy sablée à refus
Recouvrable minimum 24 heures après l'application



Application du béton lissé
Sec au toucher et circulaire en chaussettes après 6 heures
Lustrage possible 24 à 48 heures après application



Mise en oeuvre du vernis de protection
48 à 72 heures après application du béton lissé