KIT DE CIMENT COLLE
PRÉPARATION
SUR CARRELAGE

Contenu de votre kit :

1. **Prim Granité Universel** est un primaire d'accrochage liquide universel.
2. **Harmony Ciment colle** est un mortier de réparation à base de liant hydraulique.

Retrouvez tout le nécessaire à l'intérieur de votre kit de ciment colle

Nos kits sont conçus de manière à ce que vous ayez tout ce qu'il vous faut à portée de main. Le contenu de votre kit a été soigneusement pensé pour être appliqué sur un support sain et sans imperfection.

*L'outillage n'étant pas compris

Outillage nécessaire pour l'application de vos produits

Pour faciliter la mise en œuvre de vos produits, nous mettons à votre disposition une gamme complète d'outils adaptés, disponibles directement sur notre site internet.
Vous y trouverez plusieurs kits d'outillage complets pour répondre à différents besoins, ainsi que des outils vendus individuellement.
Rendez-vous dans la catégorie Accessoires > Outils pour découvrir notre sélection et choisir les outils adaptés à votre projet.



KIT DE CIMENT COLLE
PRÉPARATION
SUR CARRELAGE

Retrouvez le détail du contenu de votre kit ci-dessous :
Nos kits de ciment colle permettent de recouvrir une surface allant de 2 à 10 m².
Ils incluent tous les produits nécessaires pour une application sur un support résistant, sain, solide, propre, sec et sans humidité.
*L'outillage n'étant pas compris

2 m² :

- 250 g de Prim granité universel
- 4 kg de ciment colle

5 m² :

- 500 g de Prim granité universel
- 10 kg de ciment colle

10 m² :

- 1 kg de Prim granité universel
- 20 kg de ciment colle

FICHE TECHNIQUE

DESCRIPTION

Prim Granité Universel est un primaire d'accrochage liquide universel composé de résine synthétique, de promoteur d'adhérence et de charges spécifiques (granuleux) permettant l'accroche pour les mortiers.
Il s'applique aussi bien en intérieur qu'en extérieur.
Il permet de réguler la porosité des supports et d'adhérer sur les supports tels que le béton, le carrelage, la pierre etc …, que celui-ci soit poreux ou pas.

CARACTÉRISTIQUES

Type : Primaire d'accrochage tout support
Couleur : Orange
Conditionnement : 250 g, 500 g, 1 kg, 5 kg
Consommation : 1 kg / 10 m2 (varie selon la porosité du support)
Conservation : 12 mois dans son emballage d'origine non ouvert et stocké dans un endroit sec et hors gel.
Garantie : RC fabricant

OUTILS NÉCESSAIRES / CONSEILLÉS

Rouleau

Gants de protection

PRÉPARATION & SUPPORT

Le support doit être résistant, sain, solide, propre, sec et sans humidité. Utiliser **Harmony Nettoyant neutre ou Harmony Décireur-dégraissant** pour tout nettoyage nécessaire (graisse, huile, salissures).

- Angles :

Lors d'une application sur un plan de travail, un plan vasque, un escalier ou tout autre support comportant des angles ou des jonctions, renforcer les à l'aide d'une **Bande Fibrée autoadhésive**.

- Supports :

Les supports tels que l'aggloméré hydrofuge, l'OSB et autres matériaux similaires peuvent provoquer des remontées de taches (tanins, adjuvant contenu dans la colle etc …). Il est donc essentiel d'appliquer un primaire d'accroche empêchant ces remontées comme notre Sous-couche Étanch'.

- Douche :

Dans le cas d'une douche, évier, lavabo ou plus généralement sur tout support poreux (plâtre, bois, syporex, BA 13 etc …) étant en contact régulier avec de l'eau, une étanchéité devra avoir été réalisée.
Pour cela, utiliser Harmony Sous-couche Étanch', à appliquer en deux couches avec l'utilisation d'une bande fibrée pour les angles et jonctions. Celle-ci s'applique entre les deux couches d'étanchéité.
Pour plus d'informations, voir la fiche technique de la sous couche.
Sur une platine dans une douche, dégraisser la platine avec de l'acétone. Ensuite, recouvrir l'ensemble de la platine et du support avec la colle à carrelage. Une fois l'ensemble du mur mis à niveau, appliquer notre Sous-couche Étanch' directement sur la surface.

SUITE PRÉPARATION & SUPPORT

- Sur carrelage :

Sur carrelage, utiliser **Harmony Ciment colle** qui permet de remplir les joints du carrelage et d'empêcher le phénomène du spectre du carrelage.
Celui-ci s'utilise après avoir appliquer le Prim granité universel.
Pour plus d'informations, voir la fiche technique du ciment colle.

MISE EN OEUVRE

Ne pas appliquer sur un béton ou mortier de moins de 28 jours. Ne pas appliquer sur des supports gelés ou en cours de dégel.
La température d'application est comprise entre **5° et 25°.** Bien agiter avant utilisation .

Appliquer **Prim Granité Universel** en 1 passe au rouleau en passe croisée régulière.

Temps de séchage minimum : 2 heures selon la nature du support et la température ambiante.

Dans le cas d'un support très poreux ou par forte température, il est conseillé d'humidifier le support avant l'application du primaire afin de ne pas surconsommer.
Sur un support abimé avec des aspérités ou sur un support très poreux, la consommation pourra être supérieure à 100 gr au m2.
Il est recommandé alors de passer 2 couches espacées de 2 heures.

FICHE TECHNIQUE

DESCRIPTION

Harmony Mortier Ciment colle est mortier de surfaçage à base de liant hydraulique modifié par des additifs et résines de très hautes performances. Il doit être utilisé comme primaire pour remplir les joints des carrelages et remettre le niveau à zéro avant l'application de Harmony Béton ciré.

CARACTÉRISTIQUES

Type : Mortier de surfaçage / Primaire Granulométrie : 0/0,05mm
Conditionnement : 4 Kg, 10 Kg, 20 Kg
Adhérence sur béton normalisé : > 2.2 MPa
Consommation : 1,8 kg/m2 soit 10 à 12 m2 en 1 mm
Sec au touché au bout de 6 à 8 heures selon température ambiante
Recouvrable sous 12 heures
Conservation : 12 mois dans son emballage d'origine non ouvert et stocké dans un endroit sec et hors gel.
Garantie : RC fabricant Conforme à la Norme NF EN 13813

OUTILS NÉCESSAIRES / CONSEILLÉS

Lame à lisser

Lisseuse inox



Éponge

Gants de protection

Nettoyage des outils à l'eau après utilisation.

PRÉPARATION & SUPPORT

Le support doit être résistant, sain, solide, propre, sec et sans humidité. Utiliser **Harmony Nettoyant neutre** pour tout nettoyage nécessaire (graisse, huile, salissures).
Appliquer le Prim Granité Universel uniformément au rouleau sur le carrelage sans laisser de manque. **Temps de séchage minimum :** 2 heures selon la nature du support et la température ambiante. Le Prim Granité Universel peut être recouvert par le **Mortier ciment colle** dès qu'il est sec au toucher.

MISE EN OEUVRE

Le Mortier Ciment colle est prêt à l'emploi.
Pour 20 kg de ciment colle, mélanger avec 5.5 à 6 litres d'eau pendant 3 mn minimum avec un mélangeur.
Pour 10 kg, mélanger 2.7 à 3 l d'eau.
Pour 4 kg, mélanger 1 à 1.2 l d'eau.
Appliquer sur le carrelage à l'aide de la lisseuse inox, de la lame à lisser ou de la lisseuse en plastique en recouvrant totalement la surface (joint et carrelage).
Avant sa prise, lisser le avec l'éponge ou la taloche éponge afin de faire disparaitre toute irrégularité.

Ne pas utiliser par temps ou risque de gel.

Sec au bout de 6 h à 8 h minimum selon la température et l'humidité ambiantes.

Les informations figurant sur cette fiche résultent de notre connaissance des produits et de notre expérience. En raison de la diversité des possibilités d'emploi, de mise en œuvre et des contraintes liées aux conditions d'application ou aux caractéristiques du subjectif, ces informations sont données à titre d'information et ne peuvent être considérées comme argument juridique. Avant toute mise en œuvre, il convient de vérifier que la présente fiche n'a pas été remplacée par une édition postérieure.

Version du 24/03/2025

RETROUVEZ NOUS :

@harmony_beton

@harmony_beton

@HarmonyBetonVideos

04.42.20.10.09

Contact@harmony-beton.com

HARMONY BETON
235 Rue du Bouleau, 13109 Simiane-Collongue

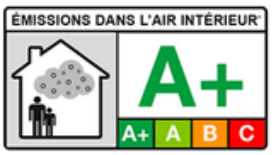

Information sur le niveau d'émission de substances volatiles dans l'air intérieur, présentant un risque de toxicité par inhalation, sur une échelle de classe allant de A+ (très faibles émissions) à C (fortes émissions).